
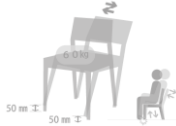







強度試験結果 報告書		NO. SGK-2000633
商品名		
ルシェ・H (HQ) WCS		
商品写真		
		
実施試験 項目 / 結果		
実施試験規格 (内容)		試験結果
JIS1032 : 1991 相当 繰り返し衝撃試験 負荷加重 座面 : 60kg錘配置 前脚を5cm上げ自然落下 レベル4 : 8000回 レベル5 : 12000回		—
JIS1203 : 1998 7.5/6相当 座面・背もたれの耐久性試験 負荷加重 座面 : 950N/背もたれ : 330N レベル4 : 10万回 レベル5 : 20万回		レベル5
JIS1203 : 1998 7.1/2相当 座面・背もたれの強度試験 規定加重 10秒間を10回 レベル4: 座面 : 1600N/背もたれ : 760N レベル5: 座面 : 2000N/背もたれ : 760N		レベル5
JIS1203 : 1998 7.8相当 脚部の静的側方強度試験 規定加重 10秒間を10回 レベル4: 座面 : 釣合わせ力 1250N/座横 : 490N レベル5: 座面 : 釣合わせ力 1800N/座横 : 760N		—
JIS1203 : 1998 7.13相当 落下試験 規定落下高さより、前脚の1つ/後脚の1つ 落下 10回 レベル4: H300 レベル5: H450		—
JIS1203 : 1998 7.3相当 肘部の静的水平力試験 規定加重 10秒間を10回 レベル3 : 400N レベル4 : 600N		—

※上記試験結果はすべて、弊社社内実施試験結果となっております。